



# Kétfaktoros hitelesítés

# Kétfaktoros hitelesítés

2FA (Two Factor Authentication)

## Mi is ez?

- Egy olyan biztonsági beállítás, amely lehetővé teszi a felhasználók számára, hogy második biztonsági réteget adhassanak a fiókjukhoz, ezzel erősítve adataik védelmét.
- Előnyei:
  - abban az esetben, ha illetéktelen személy hozzá jut a felhasználó jelszávához → a kétlépcsős azonosítás megakadályozza a rendszerbe való belépést
  - felhasználók jobban tudják védeni adataikat

# Kétfaktoros hitelesítés

2FA (Two Factor Authentication)

## Mi is ez?

Két különböző elemből áll:

- **1. rész:** felhasználónév és a jelszó megadása (statikus)
- **2. rész:** 2FA token (dinamikus)

A két elem kombinálása biztosítja a rendszerbe történő bejelentkezést:

- Ha valamelyik hibás/ hiányzik → a felhasználót nem lehet hitelesíteni
- Sikertelen bejelentkezés

# Kétfaktoros hitelesítés

Használati feltételek

## Authentikátorok

- Telepített asztali/telefonos alkalmazás → **TOTP** (idő) alapú kulcsot kezelő
- Javasolt:
  - Asztali alkalmazásként: **FortiToken Windows**
  - Telefonos alkalmazásként: **Google authenticator, Microsoft Authenticator, NISZ Hitelesítő**

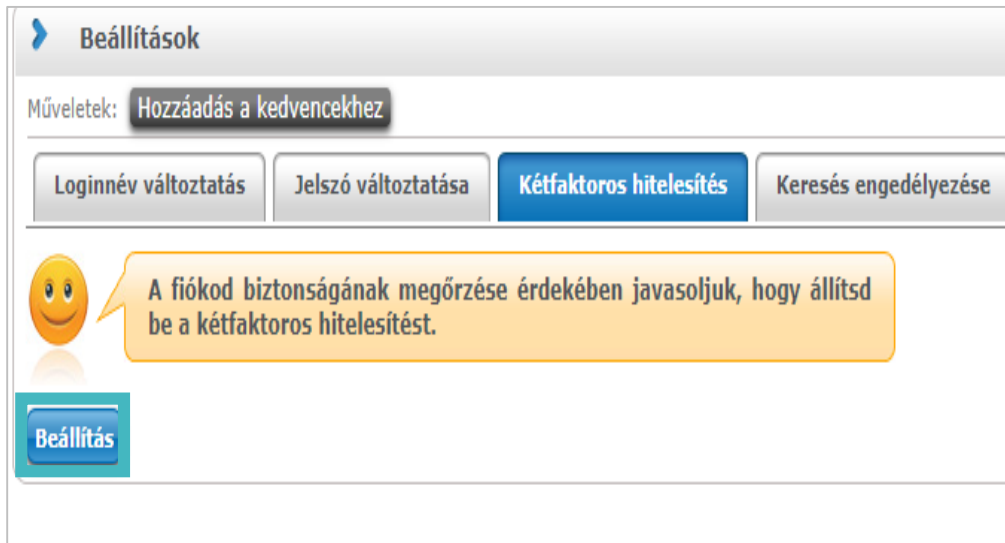
# Kétfaktoros hitelesítés



# Regisztráció folyamata


## Regisztráció

- „**Saját adatok/Beállítások**” menüpont, „**Kétfaktoros hitelesítés**” tabulátorfül
- Megjelenik, hogy regisztrálva van-e a 2FA
- Gombok láthatósága a regisztráció állapotához kötött: „**Beállítás**”, „**Kikapcsolás**”
- A jelszót a regisztráció során újból meg kell adni



# Regisztráció folyamata

Kétfaktoros hitelesítés



1

Nyiss meg egy Hitelesítő alkalmazást.  
(pl.: Google Authenticator, Microsoft Authenticator stb.)

2

Szkenneld be az alkalmazásban az itt található QR kódot.

Ha valamiért nem tudod beszkenyelni a QR kódot, akkor szöveges kód megadásával is tudod aktiválni a Hitelesítő alkalmazásban a kétfaktoros hitelesítést.

Mutasd a kódot ▲

YXZKYCAZXQYYTQLFPBHKRY7TJCKNASFX4FZHOGVVLV62SYQLLBGHU74Z

3

Add meg a Hitelesítő alkalmazásban generált 6 számjegyű kódot és a belépési jelszavadat.

Kód megadása

pl.: 123456

Jelszó

Beállítás

Vissza

Beállítások

Újvelek:


Hozzáadás a kedvencekhez

Loginnév változtatás

Jelszó változtatása

Kétfaktoros hitelesítés

Keresés engedélyezése



Bekapcsolva

Kikapcsolás

# Kétfaktoros hitelesítés

Belépés folyamata





# Belépés folyamata

Belépéskor token megadása (web)

✕

**Kétfaktoros hitelesítés**

Kérem írja be az autentikáló eszközén jelenleg érvényes 6 számjegyű token

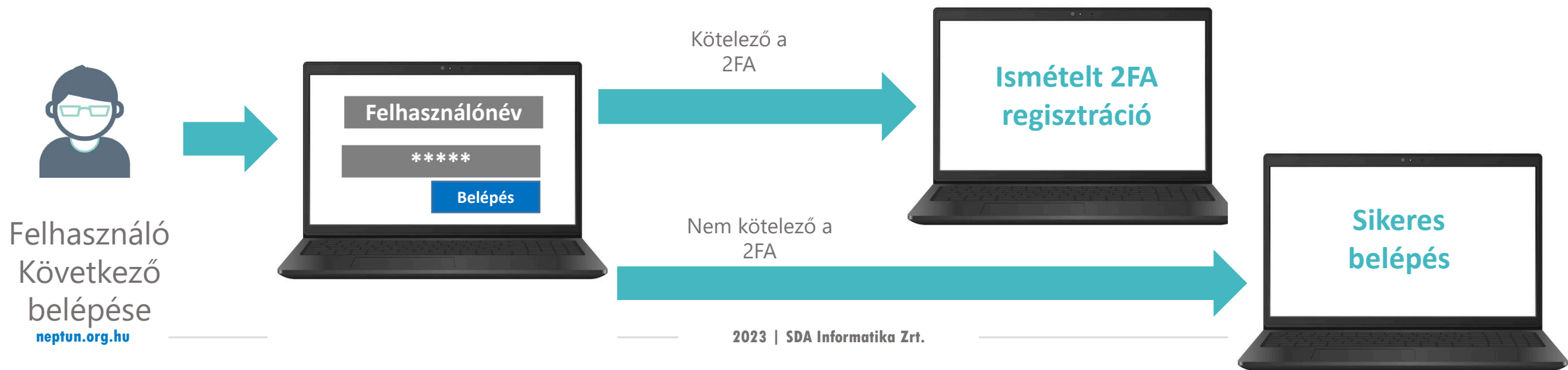
Kód megadása:

Mégsem

Belépés

# Kétfaktoros hitelesítés

Kikapcsolás folyamata - saját részre



# Kétfaktoros hitelesítés kikapcsolása

Saját részre (web)

## Kikapcsolás

- „Saját adatok/Beállítások” menüpont, „Kikapcsolás” gomb
- Nem szükséges 2FA a kikapcsoláshoz

