





## Félév Aktiválása

**A Neptun rendszerben a Beiratkozás gólyák részére 2024. augusztus 22-én 8:00 órakor nyílik.**


A tantárgyfelvétel 2024. augusztus 28-án nyílik meg, 8:00 órakor.



 Menü 



 Keresés a menüben



TP Teszt Péter (X87GVY)  
TESZT képzés TESZT2024 - alapképzés (...)



34 



TP **Tisztelt Teszt Péter!**



Kezdőlap szerkesztése



 **Közelgő események** 


 **Teljesített kreditek** 


 **Teendők** 



 **Eredmények** 



 **Vizsgák** 

 **Átlagok** 

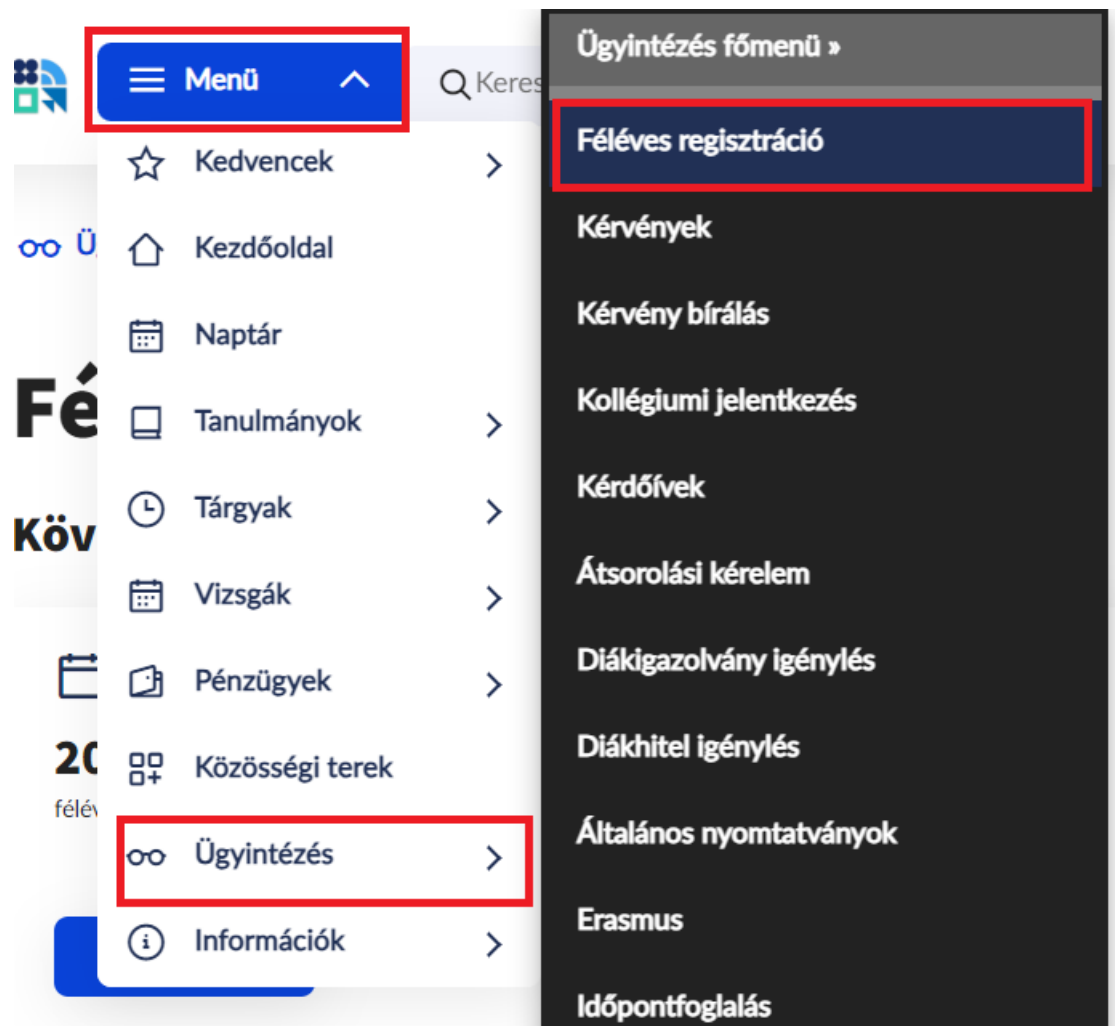
 **Üzenetek**

34 

 **Hírek** 

 **Tartozások** 

A kezdőlap menüjéből kell kiindulni.



A Menüben Ügyintézés, majd Féléves regisztráció.

# Féléves regisztráció

## Következő félév



**2024/25/1**

félév



**Még nem  
meghatározott**

félév státusza



**Új**

regisztráció státusza



-

felvétel éve

**Beiratkozás**

A megjelenő felületen a Féléves regisztráció jelenik meg, Beiratkozás gombra kattintva lépünk tovább.

Megjelenik a Félév státusza felugró ablak.



## Félév státusza

Nyilatkozom, hogy a(z) **TESZT képzés** képzésemen a **2024/25/1** félévem státusza:

☒ Aktív

☐ Passzív

Mégse

Kiválasztás

Az aktiváláshoz az Aktív megjelölésével történik, a véglegesítés a Kiválasztás gombbal történik.

Sikeres aktiválás után így jelenik meg a féléves státusz.

# Féléves regisztráció

## Aktuális félév



2024/25/1

félév



Aktív

félév státusza



Elfogadva

regisztráció státusza