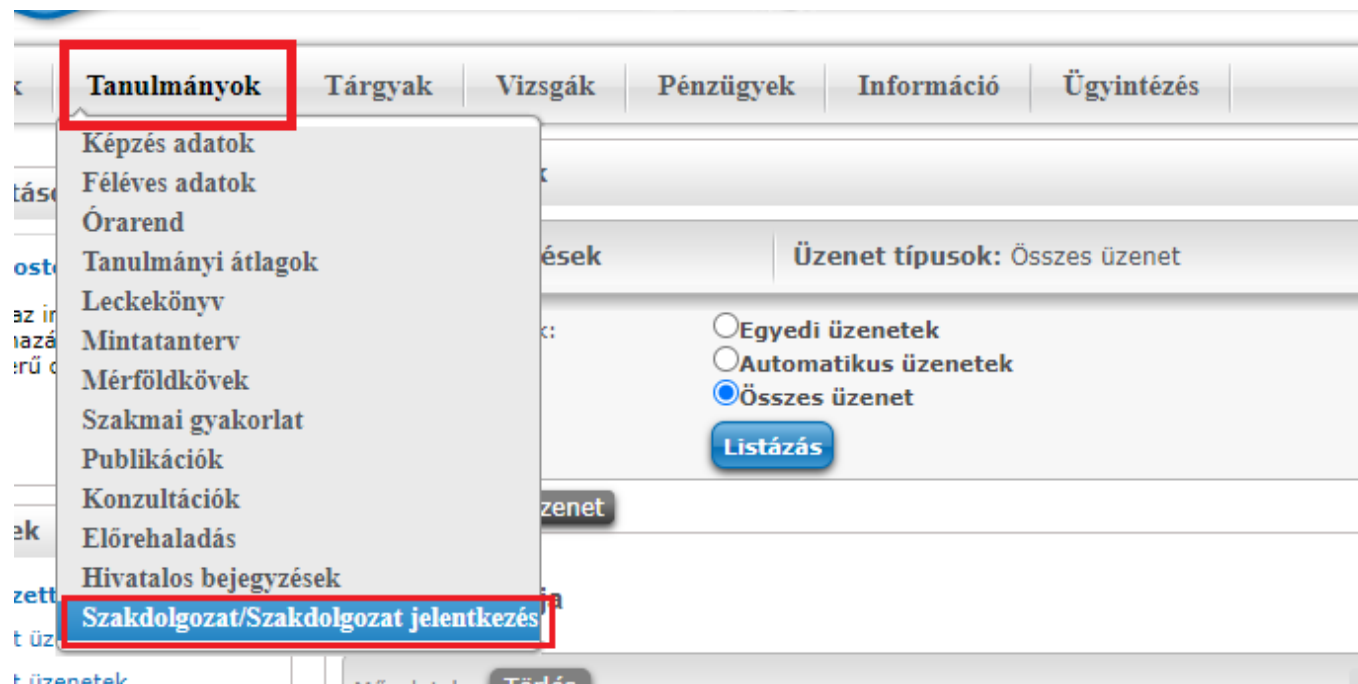




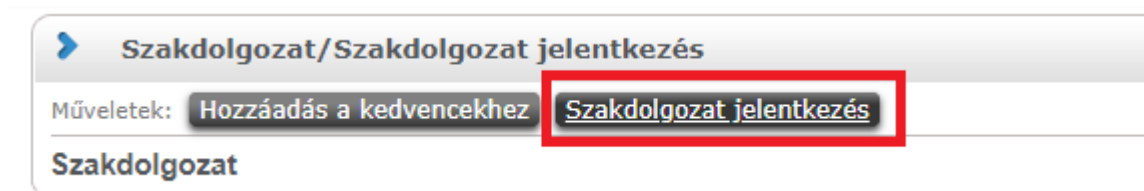
NEPTUN H-WEB KIVONAT

Szakdolgozat jelentkezés, feltöltés


Szakdolgozat jelentkezés



A szakdolgozat, illetve a szakdolgozat jelentkezés a Tanulmányok → Szakdolgozat / Szakdolgozat jelentkezés menüből érhető el.



A megjelenő sávban a Szakdolgozat jelentkezés gombra kell kattintani.




Téma adatok							
Jelentkezés							
Típus	Téma	Cím	Modul	Leírás	Fő	Jelentkezés dátuma	Oktató
Téma	Szakdolgozat	Szakdolgozat	Teszt Képzés	1			

Ekkor megjelenik a szakdolgozat (téma) jelentkezés sora.

A sor szélén lévő + jellel megnyitható menüben a Jelentkezés gombra kattintva a következő felugró ablak jelenik meg:

Figyelem



Kérem adja meg a szakdolgozat címét!

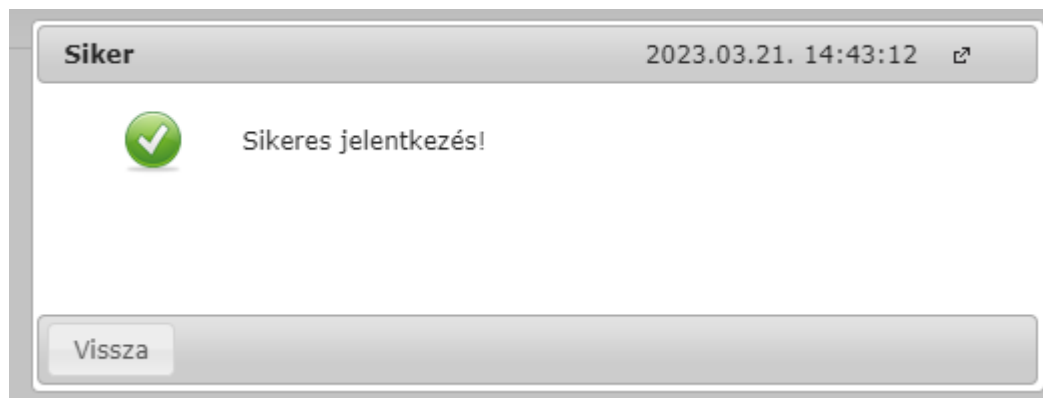
Szakdolgozat cím:

Szakdolgozat

Tovább

Mégsem

A Szakdolgozat cím: alatt megjelenő sárga sorba a szakdolgozat címe szabadszövegesen beírható. Tovább gombbal menthetjük el a jelentkezést.



Mentés után a sikeres jelentkezésről értesítő üzenet jelenik meg.

Témaválasztás

1 Oldalméret 20

Szakdolgozat időszakok	Típus Téma	Cím	Modul	Leírás Fő	Jelentkezés dátuma	Oktató	Oktatói vélemény	Beosztás eredménye	Érvényes
2023. teszt	Téma Szakdolgozat	Teszt szakdolgozat	Teszt Képzés	2	2023. 03. 21. 14:43:12				
Találatok száma:1-1/1 (16 ms)									

A jelentkezés után a Szakdolgozat menüben még inaktív a szakdolgozat sora.

Azt még a képzéshez tartozó szervezeti egységnek el kell fogadnia. A szakdolgozat témajelentkezésről a szervezeti egységnek (tanulmányi előadónak) automatikus rendszerüzenetet küld a Neptun.

Elfogadás után a szakdolgozat menüje elérhetővé válik a hallgatói felületen.

 Szakdolgozat/Szakdolgozat jelentkezés

Műveletek: [Hozzáadás a kedvencekhez](#) [Szakdolgozat jelentkezés](#)

Szakdolgozat

▼ Teszt szakdolgozat

❖ Téma: **Szakdolgozat**

❖ Cím: **Teszt szakdolgozat** 

❖ Végleges cím:

❖ Oktatók:

❖ Jelentkezés dátuma: **2023. 03. 21. 14:43:12**

❖ Elfogadás dátuma: **2023. 03. 21. 0:00:00**

❖ Beadás dátuma:

❖ Bemutató dátuma:

❖ Védés dátuma:

❖ Leírás:

❖ Nyelv: **magyar**

❖ Szervezeti egység: **SZFE**

❖ Szakdolgozat státusz:

❖ Beosztás eredménye: 

❖ Elfogadó:

❖ Visszavonás dátuma:

❖ Védés eredménye:

❖ Titkos: **Nem titkos**

❖ Url:

❖ Sorszám: **SZD2303211444354058BMVBR2**

[Bíráló/Konzulens](#) [Témavázlat](#) [Konzultációk](#) [Szakdolgozat befogadási kérés](#) [Szakdolgozat feltöltése](#)

[Szakdolgozat megtekintése](#) [Szakdolgozat adatainak nyomtatása](#) [Ugrás a virtuális térre](#)



A Bíráló / Konzulens gombbal megtekinthető, ellenőrizhető, hogy a szakdolgozathoz a megfelelő (a jelentkezési lapon feltüntetett) konzulens került-e feltöltésre.

Bíráló/Konzulens				
Bíráló/Konzulens				
Bíráló	Bíráló típus	Óraszázalék	Értékelés	Bírálat eredménye
Teszt Béla	Belső konzulens			
Találatok száma:0-0/0 (0 ms)				

Elsőnek csak a szervezeti egységhez tartozó adminisztrátorok, intézeti titkárok lesznek láthatóak a listában.

A konzulens, majd a bíráló, azaz az opponens a későbbiek során fog feltöltésre kerülni.

Szakdolgozat feltöltés



A szakdolgozat feltöltés folyamata a Szakdolgozat feltöltés gombbal kezdhető meg.

A dokumentum feltöltés előtt véglegesíteni kell a szakdolgozat címét. Erre ebben a felugró ablakban van lehetőség.

A screenshot of a web application dialog box titled 'Szakdolgozat feltöltése'. Inside the dialog, there is a language selection section with a diamond icon and the text 'Nyelv:' followed by a dropdown menu showing 'Magyar'. Below this is a label 'Végleges szakdolgozat cím:' followed by a text input field containing the text 'Teszt szakdolgozat'. At the bottom of the dialog are two buttons: 'Mégsem' and 'Tovább'.

A cím véglegesítés nélkül nem tudunk tovább haladni.

Szakdolgozat feltöltése

❖ Dokumentum típusa Szakdolgozat ▼

❖ Fájl típusa PDF

❖ Nyelv Magyar ▼

❖ Leírás

❖ Titkos Nem titkos ▼

+ Fájl feltöltése

[Extra adatok](#)

Fájlnév

Találatok száma:0-0/0 (0 ms)

Fájlok mentése Vissza

A szakdolgozat feltöltése menüben négy típus közül lehet választani:

- szakdolgozat
- szakdolgozat melléklet
- szakdolgozat kivonat 1
- szakdolgozat kivonat 2

A szakdolgozat típusba kerül a szakdolgozat. Az egyéb dokumentumok a többi három típushoz tölthetőek.

A leíráshoz nem kötelező szöveget írni, a kitöltése opcionális.

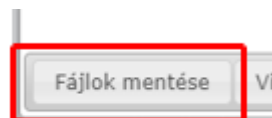
A szakdolgozat titkosságát, kérjük ne a Neptunban, hanem az arra rendszeresített nyomtatványon kérelmezze, mely letölthető a hivatalos dokumentumoknál a honlapon.

A + Fájl feltöltése gombbal a Neptun a saját számítógépünkön lévő mappába

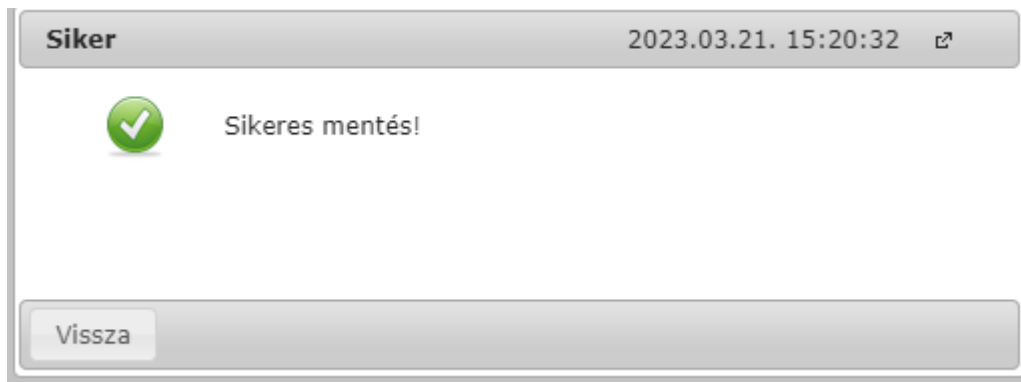
visz át, ahonnan kiválasztható a Szakdolgozatunk.

Fájlnév	Típus
Szakdolgozat_dokumentacio_v.2.15 (1).pdf	Szakdolgozat
Találatok száma:0-0/0 (0 ms)	

A feltöltés után a Fájlnév alatt megjelenik a feltöltött dokumentum sora.



A műveletet a Fájlok mentése gombbal zárjuk.



A Sikeres mentésről üzenet jelenik meg.



A feltöltés után a korábban inaktív Szakdolgozat megtekintése gomb aktív lesz, a gombra kattintva a szakdolgozat letöltődik.