

ÚTMUTATÓ A NEPTUN- RENDSZER HASZNÁLATÁHOZ

oktatóknak

Témakörök

- Belépés a rendszerbe
- Órarend, terembeosztás
- Hallgatói listák, kapcsolattartás a hallgatókkal
- Évközi feladatok
- Vizsgameghirdetés
- Jegybeírás

Belépés a rendszerbe

Wesley János Lelkészképző Főiskola | "Amit Isten rátok bízott, használjátok arra, hogy jót tegyetek." (Wesley János) - Mozilla Firefox


Fájl Szerkesztés Nézet Előzmények Könyvjelzők Eszközök Súgó

Wesley János Lelkészképző Főiskola | "Amit I..."

www.wesley.hu

NYITÓLAP KÉPZÉSEK SZERVEZETI EGYSÉGEK SZABÁLYZATOK KAPCSOLAT RÖLUNK TÁRSINTÉZMÉNYEK

KERESÉS



Wesley János Lelkészképző Főiskola
1086 Budapest, Dankó utca 11. * Tel: (06-1) 577-0500 * Hallgatói bejelentések: 11708001-20562498

Társintézmények

- [Wesley János Többcéltű Intézmény, Abaújkér](#)
- [Óvoda, Általános Iskola, Szakiskola és Gimnázium, Budapest](#)
- [Wesley Kínosai Általános Iskola, Budapest](#)
- [Wesley János Iskola és Középiskola, Szeged](#)
- [Wesley János Többcéltű Intézmény, Gyüre](#)
- [Wesley Da-Capo Művészeti Iskola, Dunaújváros](#)

Navigáció

- [Friss tartalom](#)

Hasznos

- [@wesley.hu Posta](#)
- [@wifit.hu Posta](#)
- [Neptun hallgatóknak](#)
- [Neptun oktatóknak](#)

A MET 2012. október 4-6. közötti rendes Évi Közgyűlésének KÖZLEMÉNYE

KIEMELT

A Magyarországi Evangéliumi Testvérközösség 2012. október 4-6. között tartotta rendes Évi Közgyűlését.

Beküldte [Molnár Zsuzsanna](#)

Erasmus ösztöndíj **KIEMELT**

Kedves Diákok!

Továbbra is van lehetőség arra, hogy tanulmányaitok során az ERASMUS ösztöndíjrendszer keretében egy szemeszternyi időt külföldi oktatási intézményekben töltsétek.

Beküldte [Molnár Zsuzsanna](#)

Kispesti Filmklub 2012. 10. 24. 19.00

A filmklub következő alkalmával Szabó Istvánnak Szabó Magda regényéből készült "Az ajtó" című filmjét vetítjük. Mindenkit szeretettel várunk.

Beküldte [Molnár Zsuzsanna](#)

OKT 09

SZEP 11

OKT 23

A rendszerbe belépni Főiskolánk honlapjáról (<http://www.wesley.hu>) lehet, a „Neptun oktatóknak” lehetőségre kattintva.

A belépőfelület alsó részén rendszeresen frissülő hírek, letölthető dokumentumok találhatóak.

Neptun.Net WJLF_OW - Mozilla Firefox

Éjl Szerkesztés Nézet Előzmények Könyvtárak Eszközök Súly


Neptun.Net WJLF_OW

sdakft.hu https://host.sdakft.hu/wjlfow/login.aspx

Wesley János Lelkészkepző Főiskola

NEPTUN
Egységes Tanulmányi Rendszer

Oktatói WJLF_OW(100)

Nyelv:                                    

Órarend, terembeosztás

Neptun.Net WJLF_OW - Mozilla Firefox

Fájl Szerkesztés Nézet Előzmények Könyvjelzők Eszközök Súgó

Neptun.Net WJLF_OW

https://host.sdakft.hu/wjlfow/main.aspx

NEPTUN
Egységes Tanulmányi Rendszer

Tanulmányi rendszer Neptun Meet Street

- Saját adatok
 - Személyes adatok
 - Képzettség
 - Elérhetőségek
 - Beállítások
 - Adatmódosítások
- Oktatás
 - Tárgyak
 - Kurzusok
 - Szakdolgozatok
 - **Órarend**
 - Konzultációk
 - Szakdolgozat témák
- Vizsgák, jegybeírás
 - Vizsgák, jegybeírás
- Információ
 - Hallgatók keresése
 - Szervezeti egységek
 - Hallgatói véleményezés
 - Terem keresés
- Ügyintézés
 - Kérvény véleményezés/bírálás
 - Publikációk
 - Egyéb tevékenységek
 - Kérdőívek

Aktualitások

Üzenetek

Szűrések

Üzenet típusok: Összes üzenet

Üzenet típusok:

☐ Egyedi üzenetek

☐ Automatikus üzenetek

Az órarend naprakészen követhető az „Oktatás->Órarend” menüpontban

Neptun.Net WJLF_OW - Mozilla Firefox

Fájl Szerkesztés Nézet Előzmények Könyvjelzők Eszközök Súgó

Neptun.Net WJLF_OW

sdakft.hu https://host.sdakft.hu/wjlfow/main.aspx?ismenuclick=true&ctrl=1904

alítások

Órarend

Műveletek: Hozzáadás a kedvencekhez

Megjelenítendő elemek: ☒ Órák ☐ Vizsgák ☐ Feladatok ☐ Találkozózik/Egyéni bejegyzések ☐ Feliratkozási listák ☐ Konzultációk ☐ Oktató mentesítések

Normál nézet **Összevont/féléves nézet**

Órarend

Vissza a mai napra Napi nézet **Heti nézet** Havi nézet Napló nézet Frissítés

2012 Április 2 (Hétfő) - Április 8 (Vasárnap)

Egész napos nézet Listás nyomtatás Nyomtatás Outlook export

	Hétfő 4/2	Kedd 4/3	Szerda 4/4	Csütörtök 4/5	Péntek 4/6	Szombat 4/7	Vasárnap 4/8
08:00							
09:00							
10:00							
11:00							
12:00							
13:00							

10:00 - 12:00
[Óra] Szociológia módszertana (SMAK204) - N ()
Minden hét (Borbély-Pecze Mariann)

Az órarend-felületen különböző (heti- havi- összevont féléves) nézetek közül választhatunk.

A heti nézetben a képernyő jobb felső sarkában állíthatjuk be a dátumot, ez után jelennek meg az adott időszak órái.

Ha az egeret az óraalkalom fölé visszük, a rendszer egy súgócímkén megmutatja az óra helyét. Így naprakészen követhető a terembeosztás.

Hallgatói listák, évközi feladatok

Neptun.Net WJLF_OW - Mozilla Firefox

Fájl Szerkesztés Nézet Előzmények Könyvjelzők Eszközök Súgó

Neptun.Net WJLF_OW

https://host.sdakft.hu/wjlfow/main.aspx?ismenuclick=true&ctrl=1902

NEPTUN
Egységes Tanulmányi Rendszer

Tanulmányi rendszer Neptun Meet Street

- Saját adatok
- Oktatás
 - Tárgyak
 - Kurzusok
 - Szakdolgozatok
 - Órarend
 - Konzultációk
 - Szakdolgozat témák
- Vizsgák, jegybeírás
- Információ
- Ügyintézés

Aktualitások

Üzenetek

- Beérkezett üzenetek (7)
- Elküldött üzenetek
- Beállítások
- Címtár

Kurzusok

Szűrések Tárgy típus: Oktatott, Kurszus típus: Minden típus, Félévek: 2012/13/1

Tárgy típus: undefined Oktatott

Kurszus típus: undefined Minden típus

Félévek: undefined 2012/13/1

Listázás

Műveletek: Hozzáadás a kedvencekhez

Kurzusok Kurszus statisztikák

Oktatott kurzusok [2012/13/1]

Az „Oktatás-Kurzusok”
menüpontban láthatjuk
többek között a
kurzusainkra járó hallgatók
listáit.

Neptun.Net WJLF_OW - Mozilla Firefox

Éjl Szerkesztés Nézet Előzmények Könyvjelzők Eszközök Súlyó

Neptun.Net WJLF_OW

sdakft.hu https://host.sdakft.hu/wjlfow/main.aspx?ismenuclick=true&ctrl=1902

Tanulmányi rendszer Neptun Meet Street

Saját adatok Oktatás Vizsgák, jegybeírás Információ Ügyintézés

Aktualitások

Üzenetek

Beérkezett üzenetek (10)

Elküldött üzenetek

Beállítások

Címtár

Kedvenc funkciók

Kurzusok

Szűrések Tárgy típus: Oktatott, Kurzus típus: Minden típus, Félévek: 2011/12/2

Tárgy típus: Oktatott

Kurzus típus: Minden típus

Félévek: 2011/12/2

Listázás

Műveletek: Hozzáadás a kedvencekhez

Kurzusok Kurzus statisztikák

Oktatott kurzusok [2011/12/2]

Tárgykód	Tárgy név	Tárgy kredit	Kurzus típus	S/D	Kurzus kód	Telephely	Leírás	Fő/Limit	Órarend inf.	Oktatók
SMK204	Szociológia módszertana	2	Elmélet	O	N			23/300	CS:10:00-12:00(16.,15.,Diszterem);	Borbély-Pe Mariann
WPKSZOPED	Szociálpedagógia	3	Vizsgakurzus	O	V			1/1		Borbély-Pe Mariann
SMK101	Szociológia	3	Elmélet	O	K			5/20	SZE:08:00-12:00(16.);	Borbély-Pe Mariann

Találatok száma: 1-3/3 (31 ms)

Segítség | Súlyó | Oldaltérkép | Hiba/Igénybejelentés | SDA Informatika

A feljövő felület felső részén három szűrő beállítására van lehetőség:

- A tárgy típusánál érdemes az „Oktatott” opciót választani.
- Szűrhetünk kurzus-típusra.
- Itt kell kiválasztani, melyik félév kurzusaira vagyunk kíváncsiak.
- A „Listázás” gombbal hívhatók elő a beállításoknak megfelelő kurzusok.

A sor végén lévő
„Lehetőségek” , majd a
„Kurzus hallgatói”
felíratra kattintva jön
elő a hallgatók listája.

The screenshot shows a web application for course management. The interface includes a navigation bar with links like 'Vizsgák, jegybeírás', 'Információ', and 'Ügyintézés'. The main content area is titled 'Kurzusok' (Courses) and features a search filter section with dropdowns for 'Tárgy típus' (Subject type), 'Kurzus típus' (Course type), and 'Félévek' (Semesters). Below the filters are buttons for 'Listázás' (List) and 'Hozzáadás a kedvencekhez' (Add to favorites). A table lists courses with columns for 'Tárgykód' (Subject code), 'Tárgy név' (Subject name), 'Tárgy kredit típus' (Subject credit type), 'S/O', 'Kurzus kód' (Course code), 'Telephely' (Location), 'Leírás' (Description), 'Fő/Limit' (Main/Limit), and 'Órarend inf.' (Classroom info). The table shows three courses: SMAK204 (Szociológia módszertana), SMAK101 (Szociológia), and WPKSPZOPED (Szociálpedagógia). A red arrow points from the text box to the 'Lehetőségek' link in the course list. A context menu is open over the 'Lehetőségek' link, showing options: 'Alapadatok', 'Kurzus hallgatói', 'Jelenléti statisztika', 'Feladatok', 'Jegybeírás', 'Vizsgaalkalmak', 'Befizetett tételek', 'Csoportos üzenetküldés', and 'E-Learning anyagok'.

Tárgykód	Tárgy név	Tárgy kredit típus	S/O	Kurzus kód	Telephely	Leírás	Fő/Limit	Órarend inf.
SMAK204	Szociológia módszertana	2	Elmélet	O N			23/300	CS:10:00-12:00(16.,15.
SMAK101	Szociológia	3	Elmélet	O K			5/20	SZE:08:00-12:00(16.); Borbély-Pecze 2011/12/2 Lehetőségek
WPKSPZOPED	Szociálpedagógia	3	Vizsgakurzus	O V			1/1	Borbély-Pecze 2011/12/2 Lehetőségek

Találatok száma: 1-3/3 (0 ms)

A feljövő felületen
lehetőségünk van

-kinyomtatni a hallgatók
listáját;

-**üzenetet küldeni a
hallgatóknak** egyesével és
csoportosan is;

- letiltani és engedélyezni a
vizsgajelentkezést a
hallgatók számára (amelyik
hallgató neve mellől
kivesszük ezt a pipát, az
nem fog tudni ebből a
tárgyból vizsgára
feljelentkezni);

Eszközök Súgó

px?ismenuclick=true&ctrl=1902

Google

Ügyintézés

Jelenléti statisztika Feladatok Befizetett tételek Vizsgaalkalmak

ia; Tárgy kód: SMAK101

atása Vizsgajelentkezés engedélyezés mentése Csoportos üzenetküldés 1 Oldalméret 20

Évfolyam	Felvételek száma	Felvett tárgy kódja	Felvett tárgy neve	Tanrend típus	Kurzusra jelentkezett	Vizsgára jelentkezhet	Várólista
1		SMAK101	Szociológia		2012.02.08. 12:51:44	<input checked="" type="checkbox"/>	Lehetőségek
1		SMAK101	Szociológia		2012.02.07. 12:47:41	<input checked="" type="checkbox"/>	Lehetőségek
1		SMAK101	Szociológia		2012.02.03. 8:34:57	<input checked="" type="checkbox"/>	Lehetőségek
1		SMAK101	Szociológia		2012.02.17. 10:04:55	<input checked="" type="checkbox"/>	Lehetőségek
1		SMAK101	Szociológia		2012.02.03. 16:13:38	<input checked="" type="checkbox"/>	Lehetőségek

Műveletek : Hallgatók listájának nyomtatása Vizsgajelentkezés engedélyezés mentése Csoportos üzenetküldés

Segítség Súgó Oldaltérkép Hiba/Igénybejelentés

A kurzusokhoz félévközi feladatokat (zárthelyi dolgozat, beadandó feladat stb.) rendelhetünk, és ezeket adminisztrálhatjuk a Neptun-rendszeren belül. Ehhez a kiválasztott kurzus sorában a Lehetőségek->Feladatok menüpontot kell kiválasztanunk.

The screenshot shows the Neptun system interface. At the top, there's a header with 'Kurzusok' and 'Súgó'. Below it, a search bar and a Google logo are visible. The main content area has a sidebar on the left with 'Kurzusok' and 'Kursus statisztikák' buttons. The main area displays a table of courses. A dropdown menu is open, showing options like 'Alapadatok', 'Kursus hallgatói', 'Jelenléti statisztika', 'Feladatok', 'Jegyeírás', 'Vizsgakalkulátor', 'Befizetett tételek', 'Csoportos üzenetküldés', and 'E-Learning anyagok'. A red arrow points from the text box to the 'Feladatok' option.

Kurzus típus: Saját és oktatott, Kursus típus: Minden típus, Félévek: 2011/12/2

Műveletek: Hozzáadás a kedvencekhez

Kurzusok Kursus statisztikák

Oktatott kurzusok [2011/12/2]

Tárgykód	Tárgy név	Tárgy kredit típus	S/O	Kursus kód	Telephely	Leírás	Fő/Limit	Órarend inf.
SMK204	Szociológia módszertana	2	Elmélet	O N			23/300	CS:10:00-12:00(16.,15.,14.)
SMK101	Szociológia	3	Elmélet	O K			5/20	SZE:08:00-12:00(16.);
WPKSZOPED	Szociálpedagógia	3	Vizsgakursus	O V			1/1	

Találatok száma: 1-3/3 (16 ms)

Segítség | Súgó | Oldaltérkép | Hiba/Igénybejelentés

Vizsgameghirdetés

A vizsgameghirdetés megkezdéséhez a „Vizsgák, jegybeírás” menüpontot kell kiválasztanunk.

The screenshot shows the NEPTUN web application interface. The browser address bar displays 'Neptun.Net WJLF_OW' and the URL 'host.sdakft.hu/wjlfow/main.aspx'. The NEPTUN logo is visible at the top left. Below the logo, there is a navigation bar with the following tabs: 'Saját adatok', 'Oktatás', 'Vizsgák, jegybeírás', 'Információ', 'Ügyintézés', and 'Szakdolgozat'. The 'Vizsgák, jegybeírás' tab is currently selected and highlighted in green. A red arrow points from the text box on the right to this tab. On the left side of the interface, there is a sidebar with several sections: 'Aktualitások' (containing 'Szoftver letöltés'), 'Üzenetek' (containing 'Beérkezett üzenetek', 'Elküldött üzenetek', 'Beállítások', and 'Címtár'), 'Kedvenc funkciók', and 'Naptár' (showing a calendar for February 2017). The main content area on the right shows a 'Szűrések' (Filters) section with 'Üzenet típusok: Összes üzenet' and a list of message types: 'Egyedi üzenetek', 'Automatikus üzenetek', and 'Összes üzenet' (which is selected). A 'Listázás' button is visible below the list.

Neptun.Net WJLF_OW - Mozilla Firefox

Éjl Szerkesztés Nézet Előzmények Könyvjelzők Eszközök Súgó

Neptun.Net WJLF_OW

sdakft.hu https://host.sdakft.hu/wjlfow/main.aspx?ismenuclick=true&ctrl=0901

NEPTUN
Egységes Tanulmányi Rendszer

Tanulmányi rendszer Neptun Meet Street

Saját adatok Oktatás Vizsgák, jegybeírás Információ Ügyintézés

Aktualitások

Üzenetek

- Beérkezett üzenetek (10)
- Elküldött üzenetek
- Beállítások
- Címtár

Kedvenc funkciók

Vizsgák, jegybeírás

Szűrések Vizsgák megjelenítése: kurzusok vizsgaalkalmakkal, Félév: 2011/12/1

Vizsgák megjelenítése:

- ☐ Vizsgaalkalmak kurzusokkal
- ☒ Kurzusok vizsgaalkalmakkal
- ☐ Csak vizsgaalkalmak

Félév: 2011/12/2

Intervallum kezdete (Például: 2012.04.11.)

Intervallum vége (Például: 2012.04.11.)

Szervezeti egység:

Tárgy neve:

Tárgy kód:

Listázás

Műveletek: Új vizsga kiírása Hozzáadás a kedvencekhez

Saját vizsgák Minden vizsga Vizsga statisztikák

Vizsgák

A feljövő felületen először ki kell választanunk az aktuális félévet.

Az „Új vizsga kiírása” gombot kell választanunk a vizsgameghirdetéshez.

Neptun.Net WJLF_OW - Mozilla Firefox

Ejl Szerkesztés Nézet Előzmények Könyvjelzők Eszközök Súgó

Neptun.Net WJLF_OW

sdakft.hu https://host.sdakft.hu/wjlfow/main.aspx?ctrl=o_exam_modify&issub=true

Tanulmányi rendszer Neptun Meet Street

Saját adatok Oktatás Vizsgák, Jegybeírás Információ Ügyintézés

Aktualitások

Üzenetek

- Beérkezett üzenetek (10)
- Elküldött üzenetek
- Beállítások
- Címtár

Kedvenc funkciók

Új vizsga kiírása

- Vizsga típusa: Írásbeli
- Vizsga kezdete:
- Vizsga vége:
- Minimális létszám:
- Maximális létszám:
- Várólista:
- A vizsgáztató látható a hallgatók számára: ☒
- Jelentkezettek száma:
- Leírás:

Kurzusok

Paraméterek:

- Vizsga típusa: Minden kurzus meghirdetésekor megadtuk, milyen típusú vizsgák hirdethetők hozzá (írásbeli, szóbeli stb.)
- Vizsga kezdete és vége
- Minimális és maximális létszám
- Várólista: azon hallgatók száma, akiknek nem sikerült az adott vizsgaidőpontra feljelentkezni, de szeretnének vizsgázni. **Használatát nem javasoljuk!**
- A „vizsgáztató látható a hallgatók számára” jelölőnégyzet be- és kipipálásával szabályozhatjuk, hogy a hallgatók jelentkezéskor láthassák-e a vizsgáztató nevét.

A képernyő alsó részében kell beállítanunk a következőket:

- Ki kell választani, hogy melyik kurzus, vagyis hallgatói csoport számára hirdetjük meg a vizsgát.

-A vizsgáztató személye

- Teremfoglalás a vizsgához.

-Figyelem: A termeket NEM a Tanulmányi Hivatal osztja be!

The screenshot shows a web application for managing exams. It has a blue header bar with 'Kijelölők', 'Eszközök', and 'Súgó' buttons. Below the header is a search bar and a Google logo. The main content area is divided into three sections: 'Kurzusok', 'Vizsgáztatók', and 'Termek'. Each section has a table with columns for various attributes and buttons for adding or deleting entries. Red arrows point from the text on the left to the 'Kurzusok', 'Vizsgáztatók', and 'Termek' sections.

Kurzusok

Műveletek : [Kurzus hozzáadása vizsgához](#) [Kijelöltek törlése](#)

Tárgy kód	Tárgy	Félév	Kurzus kód	Kurzus típusa	Max.létszám	Kurzus vizsgatípusa	Kijelölés
Nincs találat							
Találatok száma: 1 - 0 / 0 (0 ms)							

Műveletek : [Kurzus hozzáadása vizsgához](#) [Kijelöltek törlése](#)

Vizsgáztatók

Műveletek : [Vizsgáztató hozzáadása vizsgához](#) [Kijelöltek törlése](#)

Neptun kód	Előtag	Vezetéknév	Keresztnév	Típus	Kijelölés
OKEISJ	Borbély-Pecze	Mariann		Vizsgáztató	<input type="checkbox"/>
Találatok száma: 1 - 0 / 0 (0 ms)					

Műveletek : [Vizsgáztató hozzáadása vizsgához](#) [Kijelöltek törlése](#)

Termek

Műveletek : [Terem hozzáadása vizsgához](#) [Kijelöltek törlése](#)

Terem	Kapacitás	Típus	Teremfoglalás típusa	Kijelölés
Nincs találat				
Találatok száma: 1 - 0 / 0 (0 ms)				

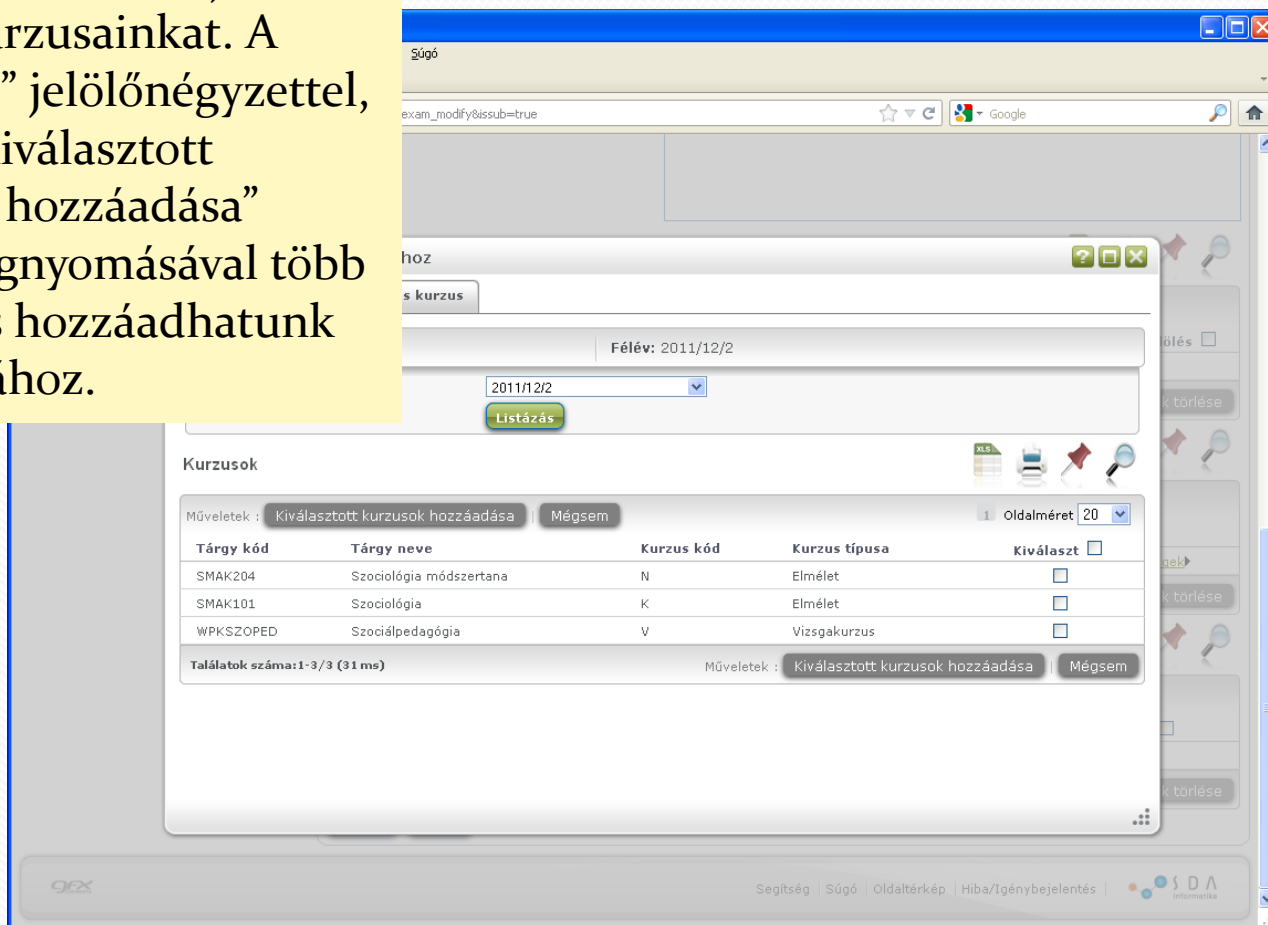
Műveletek : [Terem hozzáadása vizsgához](#) [Kijelöltek törlése](#)

[Mentés](#) [Vissza](#)

gpx

Segítség | Súgó | Oldaltérkép | Hiba/Igénybejelentés | S D A Informatika

A „Kurszus hozzáadása vizsgához” gomb megnyomásakor feljövő felületen kilistázhatjuk a féléves kurzusainkat. A „kiválaszt” jelölőnégyzettel, majd a „Kiválasztott kurzusok hozzáadása” gomb megnyomásával több kurzust is hozzáadhatunk egy vizsgához.



Súgó

exam_modify&issub=true

hoy

s kurzus

Félév: 2011/12/2

2011/12/2

Listázás

Kurzusok

Műveletek : Kiválasztott kurzusok hozzáadása Mégsem

1. Oldalméret 20

Tárgy kód	Tárgy neve	Kurzus kód	Kurzus típusa	Kiválaszt
SMAK204	Szociológia módszertana	N	Elmélet	<input type="checkbox"/>
SMAK101	Szociológia	K	Elmélet	<input type="checkbox"/>
WPKSZOPED	Szociálpedagógia	V	Vizsgakurzus	<input type="checkbox"/>

Találatok száma: 1-3/3 (31 ms)

Műveletek : Kiválasztott kurzusok hozzáadása Mégsem

Segítség | Súgó | Oldaltérkép | Hiba/Igénybejelentés

SDA

Jegybeírás – félév végi aláírás

A 2015/2016-os tanév második félévétől kezdve minden egyes tárgyból kötelező megadni a félév végi aláírást is, enélkül nem lesz teljesített a tárgy! Ezzel az aláírással azt igazoljuk, hogy a hallgató részt vett a tárgy megfelelő számú óráján, teljesítette a félévközi követelményeket, vizsgára bocsátható.

NEPTUN
Egységes Tanulmányi Rendszer

Tanulmányi rendszer Neptun Meet Street

Saját adatok **Oktatás** Vizsgák, jegybeírás Információ Ügyintézés Szakdolgozat

Aktualitások
Szoftver letöltés
Az alábbi linkeknél lehetőség van a szükséges dokumentumok letöltésére.
Campus portál

Üzenetek
Beérkezett üzenetek
Elküldött üzenetek
Beállítások
Címtár

Kedvenc funkciók

Naptár
2017. február
H K Sze Cs P Szo V
30 31 1 2 3 4 5
6 7 8 9 10 11 12
13 14 15 16 17 18 19

Üzenet típusok: Összes üzenet
☐ Egyedi üzenetek
☐ Automatikus üzenetek
☒ Összes üzenet
Listázás

Műveletek: Új üzenet

Ehhez az Oktatás->Kurzusok menüpontot kell választanunk.

A félév kiválasztása után kapunk egy listát a félévben oktatott kurzusainkról. A jegybeírást a sor végén látható „Lehetőségek”, majd „jegybeírás” felírra kattintva kezdhethetjük meg.

Üzenetek

érkezett üzenetek (2)

küldött üzenetek

állítások

ntár

lvenc funkciók

ntár

2012. november

K	Sze	Cs	P	Szo	V
30	31	1	2	3	4
6	7	8	9	10	11
13	14	15	16	17	18
20	21	22	23	24	25
27	28	29	30	1	2
4	5	6	7	8	9

ák ☒ Vizsgák

álkozó ☒ Feladatok

íratkozási listák

Információ Ügyintézés

Tárgy típus: Oktatott, Kurzus típus: Minden típus, Félévek: 2012/13/1

Oktatott Minden típus 2012/13/1

Listázás

Műveletek: Hozzáadás a kedvencekhez

Kurzusok Kurzus statisztikák

Oktatott kurzusok [2012/13/1]

Tárgykód	Tárgy név	Tárgy kredit	Kurzus típus	S/O	Kurzus kód	Telephely	Leírás	Fő/Limit	Órarend inf.	Bagdi	Timea	2012/13/1	Lehetőségek
SMAK704	Közösségi szociális munka	3	Elmélet	O	L			119/999					
SMAK706	Közösségi szociális munka labor	1	Gyakorlat	O	L01			15/30	CS:08:00-12:00(Számítástechnika terem,29.);	Bagdi	Timea	2012/13/1	Lehetőségek
SMAK704	Közösségi szociális munka	3	Elmélet	O	N			50/50	K:08:00-16:00(Díszterem); SZE:08:00-16:00(Díszterem); CS:08:00-16:00(Díszterem);	Bagdi	Timea	2012/13/1	Lehetőségek
SMAK706	Közösségi szociális munka labor	1	Gyakorlat	O	N01			13/15	CS:12:00-16:00(55,29.);	Bagdi	Timea	2012/13/1	Lehetőségek
SMAK704	Közösségi szociális munka	3	Elmélet	O	KH			15/999		Bagdi	Timea	2012/13/1	Lehetőségek
SMAK706	Közösségi szociális munka labor	1	Gyakorlat	O	KH			19/19		Bagdi	Timea	2012/13/1	Lehetőségek
SMAK705	Közösségi szociális munka gyakorlat	1	Gyakorlat	O	KH			12/300		Bagdi	Timea	2012/13/1	Lehetőségek

dr. Bánlaky Pál.

A képernyő alsó részén látjuk a kurzus hallgatóinak listáját.

Az aláírásokat beírhatjuk csoportosan és egyesével is. Ha a „bejegyzés hallgatónként” lehetőséget választjuk, akkor minden hallgatónál legördülő menüből választhatjuk ki a jegyet.

Csoportos beírás esetén a bejegyzés adatai között kell megadnunk a beírandó aláírást, a hallgatói névsorban pedig egy pipát kell tennünk a „bejegyzés” jelölőnégyzetbe azoknál a hallgatónál, akiknek aláírást szeretnénk beírni.

Az aláírás megtagadásával jelezhetjük, ha a hallgató nem teljesítette a tárgyat, munkája nem értékelhető.

A beírt aláírásokat az oldal alján található mentés gombbal tehetjük véglegessé.

A feljövő felületen a **bejegyzés típusánál** kell kiválaszthatunk, hogy **félév végi aláírást** vagy gyakorlati jegyet szeretnénk rögzíteni **Figyelem!** Ezen a felületen a rendszer lehetőséget ad vizsgajegyek rögzítésére is, ami a hallgató átlagszámításakor ugyanúgy viselkedik, mintha a vizsgaalkalomhoz került volna föl a jegy, egy lényeges különbség azonban van: Ha itt kerül be, kurzusjegyként a vizsgajegy, akkor a hallgatónak nem lesz lehetősége javító- vagy utóvizsgára jelentkezni. Amelyik hallgatóról úgy gondoljuk, hogy lehetősége van javítani, vagy utóvizsgára kell jönnie, annak **ne rögzítsünk itt vizsgajegyet!**

Kedvenc funkciók

Naptár

2012. november

H	K	Sze	Cs	P	Szo	V
29	30	31	1	2	3	4
5	6	7	8	9	10	11
12	13	14	15	16	17	18
19	20	21	22	23	24	25
26	27	28	29	30	1	2
3	4	5	6	7	8	9

☒ Órák

☒ Vizsgák

☐ Találkozók

☒ Feladatok

☐ Feliratkozási listák

☒ Oktató mentesítések

☒ Konzultációk

Műveletek:

Outlook export

Bejegyzés adatai

Bejegyzés típusa:

Bejegyzés:

Megajánlott:

Oktató:

Bejegyzés dátuma:

Gyakorlati jegy

Bagdi Timea

2012.11.05

Kurzus hallgatóinak eredményei

Műveletek:

Mentés

Hallgatók eredményeinek nyomtatása

Üzenetküldés

Neptun kód	Név	Tanrend típus	Bejegyzések (Akt.félév)	Bejegyzés	Összesítés
W1G5E5	Bakos Ádám Imre			<input type="checkbox"/>	Lehetőségek
A98HCR	Breznvánszky Horváth Eszter Veronika			<input type="checkbox"/>	Lehetőségek
N5JN2N	Csanálosiné Fehér Erika			<input type="checkbox"/>	Lehetőségek
U49F2B	Durecz Edit			<input type="checkbox"/>	Lehetőségek
UNSCEZ	Gáncs Krisztina			<input type="checkbox"/>	Lehetőségek
GOY234	Lakatos Klaudia			<input type="checkbox"/>	Lehetőségek

Jegybeírás – gyakorlati jegyek

A gyakorlati jegyeket az Oktatás->Kurzusok menüpontban írhatjuk be.

Neptun.Net WJLF_OW

host.sdakft.hu/wjlfow/main.aspx

NEPTUN
Egységes Tanulmányi Rendszer

Tanulmányi rendszer Neptun Meet Street

Saját adatok **Oktatás** Vizsgák, jegybeírás Információ Ügyintézés Szakdolgozat

Aktualitások
Szoftver letöltés
Az alábbi linkeket
lehetőség van a
számára készülni
termékeletöltésére.
Campus portál

7
Üzenetek
Beérkezett üzenetek
Elküldött üzenetek
Beállítások
Címár

Kedvenc funkciók

Naptár
2017. február
H K Sze Cs P Szo V
30 31 1 2 3 4 5
6 7 8 9 10 11 12
13 14 15 16 17 18 19

Üzenet típusok: Összes üzenet

☐ Egyedi üzenetek
☐ Automatikus üzenetek
☒ Összes üzenet

Listázás

Műveletek: Új üzenet

A félév kiválasztása után kapunk egy listát a félévben oktatott kurzusainkról. A jegybeírást a sor végén látható „Lehetőségek”, majd „jegybeírás” felírra kattintva kezdhethetjük meg.

Üzenetek

érkezett üzenetek (2)

küldött üzenetek

állítások

ntár

lvenc funkciók

ntár

2012. november

K	Sze	Cs	P	Szo	V
30	31	1	2	3	4
6	7	8	9	10	11
13	14	15	16	17	18
20	21	22	23	24	25
27	28	29	30	1	2
4	5	6	7	8	9

ák ☒ Vizsgák

álkozó ☒ Feladatok

íratkozási listák

Információ Ügyintézés

Tárgy típus: Oktatott, Kurzus típus: Minden típus, Félévek: 2012/13/1

Oktatott Minden típus 2012/13/1

Listázás

Műveletek: Hozzáadás a kedvencekhez

Kurzusok Kurzus statisztikák

Oktatott kurzusok [2012/13/1]

Tárgykód	Tárgy név	Tárgy kredit	Kurzus típus	S/O	Kurzus kód	Telephely	Leírás	Fő/Limit	Órarend inf.	Időpont	Lehetőségek
SMAK704	Közösségi szociális munka	3	Elmélet	O	L			119/999			Lehetőségek
SMAK706	Közösségi szociális munka labor	1	Gyakorlat	O	L01			15/30	CS:08:00-12:00(Számitástechnika terem,29.);	Bagdi Tímea	2012/13/1 Lehetőségek
SMAK704	Közösségi szociális munka	3	Elmélet	O	N			50/50	K:08:00-16:00(Díszterem); SZE:08:00-16:00(Díszterem); CS:08:00-16:00(Díszterem);	Bagdi Tímea	2012/13/1 Lehetőségek
SMAK706	Közösségi szociális munka labor	1	Gyakorlat	O	N01			13/15	CS:12:00-16:00(55,29.);	Bagdi Tímea	2012/13/1 Lehetőségek
SMAK704	Közösségi szociális munka	3	Elmélet	O	KH			15/999		Bagdi Tímea	2012/13/1 Lehetőségek
SMAK706	Közösségi szociális munka labor	1	Gyakorlat	O	KH			19/19		Bagdi Tímea	2012/13/1 Lehetőségek
SMAK705	Közösségi szociális munka gyakorlat	1	Gyakorlat	O	KH			12/300		Bagdi Tímea	2012/13/1 Lehetőségek

dr. Bánlaky Pál.

A képernyő alsó részén látjuk a kurzus hallgatóinak listáját.

A gyakorlati jegyeket beírhatjuk csoportosan és egyesével is. Ha a „bejegyzés hallgatónként” lehetőséget választjuk, akkor minden hallgatónál legördülő menüből választhatjuk ki a jegyet.

Csoportos beírás esetén a bejegyzés adatai között kell megadnunk a beírandó aláírást, a hallgatói névsorban pedig egy pipát kell tennünk a „bejegyzés” jelölőnégyzetbe azoknál a hallgatónál, akiknek aláírást szeretnénk beírni.

A beírt aláírásokat az oldal alján található mentés gombbal tehetjük véglegessé.

Bejegyzés módja

Bejegyzés módja:

☐ Bejegyzés hallgatónként
☒ Bejegyzés csoportosan
☐ Módosítás, törlés hallgatónként
☐ Módosítás, törlés csoportosan

Bejegyzés adatai

Bejegyzés típusa: Gyakorlati jegy

Bejegyzés:

Megajánlott:

Oktató: Bagdi Timea

Bejegyzés dátuma: 2012.11.05

Kurzus hallgatóinak eredményei

Műveletek: Mentés Hallgatók eredményeinek nyomtatása Üzenetküldés

Neptun kód	Név	Tanrend típus	Bejegyzések (Akt.félév)	Lehetőségek
W1G5E5	Bakos Ádám Imre		<input type="checkbox"/>	Lehetőségek
A98HCR	Breznvánszky Horváth Eszter Veronika		<input type="checkbox"/>	Lehetőségek
N5JN2N	Csanálosiné Fehér Erika		<input type="checkbox"/>	Lehetőségek
U49F2B	Durecz Edit		<input type="checkbox"/>	Lehetőségek
UNSCEZ	Gáncs Krisztina		<input type="checkbox"/>	Lehetőségek
COY234	Lakatos Klaudia		<input type="checkbox"/>	Lehetőségek

A feljövő felületen a **bejegyzés típusánál** kell kiválaszthatunk, hogy félév végi aláírást vagy **gyakorlati jegyet** szeretnénk rögzíteni **Figyelem!** Ezen a felületen a rendszer lehetőséget ad **vizsgajegyek rögzítésére is**, ami a hallgató átlagszámításakor ugyanúgy viselkedik, mintha a vizsgaalkalomhoz került volna föl a jegy, egy lényeges különbség azonban van: Ha itt kerül be, kurzusjegyként a vizsgajegy, akkor a hallgatónak nem lesz lehetősége javító- vagy utóvizsgára jelentkezni. Amelyik hallgatóról úgy gondoljuk, hogy lehetősége van javítani, vagy utóvizsgára kell jönnie, annak **ne rögzítsünk itt vizsgajegyet!**

Jegybeírás – vizsgajegyek

Neptun.Net WJLF_OW - Mozilla Firefox

Fájl Szerkesztés Nézet Előzmények Könyvjelzők Eszközök Súgó

Neptun.Net WJLF_OW

https://host.sdakft.hu/wjlfow/main.aspx

NEPTUN
Egységes Tanulmányi Rendszer

Tanulmányi rendszer Neptun Meet Street

- Saját adatok
 - Személyes adatok
 - Képzettség
 - Elérhetőségek
 - Beállítások
 - Adatmódosítások
- Oktatás
 - Tárgyak
 - Kurzusok
 - Szakdolgozatok
 - Órarend
 - Konzultációk
 - Szakdolgozat témák
- Vizsgák, jegybeírás
 - Vizsgák, jegybeírás
- Információ
 - Hallgatók keresése
 - Szervezeti egységek
 - Hallgatói véleményezés
 - Terem keresés
- Ügyintézés
 - Kérvény véleményezés/bírálás
 - Publikációk
 - Egyéb tevékenységek
 - Kérdőívek

Aktualitások

Üzenetek

Szűrések

Üzenet típusok: Összes üzenet

Üzenet típusok:

- ☐ Egyedi üzenetek
- ☐ Automatikus üzenetek

javascript: __doPostBack('upChooser\$btnNeptun','')

A vizsgajegyeket a „Vizsgák, jegybeírás” menüpontban írhatjuk be.

A TVSZ 3.1.2.3.6. pontja szerint az oktató a szóbeli vizsga eredményét a vizsgát követően, írásbeli vizsga eredményét a vizsgát követő hét napon belül teszi közzé a tanulmányi rendszerben.

A vizsgaidőpont melletti
„Lehetőségek” ->
„Jegybeírás” felíratra
kattintva kezdhetjük meg a
jegyek beírását. /

A képernyőképet a Mozilla Firefox böngészőben láthatjuk, ahol a Neptun.Net WJLF_OW rendszeren vagyunk. A felső menüsorban láthatjuk a Fáj, Szerkesztés, Nézet, Előzmények, Könyvjelzők, Eszközök, Súgó menüpontokat. A bal oldali menüben az Üzenetek, Kedvenc funkciók, Naptár és a Vizsgák menüpontok láthatók. A fő tartalomterületen a Kurzusok vizsgaalkalmakkal című felületen vagyunk, ahol a Félév: 2011/12/2, a Tárgy neve: Szociálpedagógia, a Tárgy kódja: V, a Vizsga időpontja: 2012.05.16, a Vizsga típusa: Írásbeli, a Min./Max. létszám: / 0, a Jelentkezettek száma: 0, a Kurzus vizsgalétszám: 0, a Kurzus vizsga típusa: Írásbeli, a Vizsga időpontja: 2012.05.16, a Vizsga típusa: Írásbeli, a Min./Max. létszám: / 1, a Jelentkezettek száma: 0, a Kurzus vizsgalétszám: 0, a Kurzus vizsga típusa: Írásbeli, a Vizsga időpontja: 2012.05.17, a Vizsga típusa: Írásbeli, a Min./Max. létszám: / 1, a Jelentkezettek száma: 0, a Kurzus vizsgalétszám: 0, a Kurzus vizsga típusa: Írásbeli, a Vizsga időpontja: 2012.05.17, a Vizsga típusa: Írásbeli, a Min./Max. létszám: / 1, a Jelentkezettek száma: 0, a Kurzus vizsgalétszám: 0, a Kurzus vizsga típusa: Írásbeli. A jobb oldali menüben a Lehetőségek, Bővebb, Vizsgalap nyomtatása, Vizsgabizonylat nyomtatása, Jegybeírás, Módosítás, Vizsga másolása, Vizsga törlése, Csoportos üzenetküldés opciók láthatók. A képernyőképen a Jegybeírás opcióra kattintottunk, ami a vizsga jegybeírását indítja el.

A vizsgajegyek rögzítése a gyakorlati jegyekhez hasonló paraméterek alapján történik.

Ha a „bejegyzés hallgatónként” lehetőséget választjuk, akkor minden hallgatónál legördülő menüből választhatjuk ki a jegyet. Csoportos beírás esetén a bejegyzés adatai között kell megadnunk a beírandó jegyet, a hallgatói névsorban pedig egy pipát kell tennünk a „bejegyzés” jelölőnégyzetbe azoknál a hallgatóknál, akiknek jegyet szeretnénk beírni.

☐

Minden terem

Minden vizsgáztató

Listázás

Szóbeli

2012.05.21. 9:00:00

2012.05.21. 11:00:00

Vizsgajegy

☒ Bejegyzés hallgatónként

☐ Bejegyzés csoportosan

Tallózás...

Excel fájl feltöltése

Vizsgalap nyomtatása Üzenetküldés Vissza

aazonosító	Tanrend típus	Aláírás dátuma	Beírt eredmény	Beírandó eredmény	N.J.M	Beszámít	Üzenet
István Zoltán (7E)	Nincs aláírás	Jó			<input type="checkbox"/>	<input checked="" type="checkbox"/>	Lehetőségek
e Adrienn (H)	Nincs aláírás	Jeles			<input type="checkbox"/>	<input checked="" type="checkbox"/>	Lehetőségek
s Gábor (B341A4)	Nincs aláírás	Elégséges			<input type="checkbox"/>	<input checked="" type="checkbox"/>	Lehetőségek
Veres Adám Attila (OAMR93)	Nincs aláírás	Elégséges			<input type="checkbox"/>	<input checked="" type="checkbox"/>	Lehetőségek

Találatok száma: 1- 4/ 4 (16 ms)

Műveletek:

9FX

Segítség | Súlyó | Oldaltérkép | Hiba/Igénybejelentés

SDA Informatika

A N.J.M. oszlop a 'nem jelent meg' bejegyzést jelenti, ezt a jelölőnégyzetet kell választanunk, ha a hallgató nem jelent meg a vizsgán.

Ha a hallgató igazolja a hiányzást, vegyük ki a pipát a „Beszámít” jelölőnégyzetből. Ebben az esetben ez a vizsga nem fog beszámítani a hallgató elhasznált vizsgaalkalmai közé, és nem kell befizetnie a vizsgáról való távolmaradás díját. A különjárási díjakat ezek alapján a jelölőnégyzetek alapján írja ki a Tanulmányi Hivatal, ezért nagyon fontos a felület pontos használata.

Beérkezett üzenetek (7)

- Elküldött üzenetek
- Beállítások
- Címtár

Kedvenc funkciók

Naptár

2012. november

H	K	Sze	Cs	P	Szo	V
29	30	31	1	2	3	4
5	6	7	8	9	10	11
12	13	14	15	16	17	18
19	20	21	22	23	24	25
26	27	28	29	30	1	2
3	4	5	6	7	8	9

☒ Órák ☒ Vizsgák

☐ Találkozó ☒ Feladatok

☐ Feliratkozási listák

☒ Oktató mentesítések

☒ Konzultációk

Műveletek: Outlook export

Terem: Minden terem

Vizsgáztató: Minden vizsgáztató

Listázás

Vizsga típusa: Szóbeli

Vizsga kezdete: 2012.05.21. 9:00:00

Vizsga vége: 2012.05.21. 11:00:00

Bejegyzés típusa: Vizsgajegy

Bejegyzés módja: ☒ Bejegyzés hallgatónként ☐ Bejegyzés csoportosan

Importálás

Excel fájl kiválasztása: Tallózás...

Jelentkezett hallgatók

Műveletek: Mentés Vizsgalap nyomtatása Üzenetküldés Vissza

Tárgy kód	Kurzus kód	Vizsgaazonosító	Tanrend típus	Aláírás dátuma	Beírt eredmény	Beírándó eredmény	N.J.M.	Beszámít	Üzenet
SMAK101	K	Bódis István Zoltán (Q0FG7E)		Nincs aláírás	Jó		<input type="checkbox"/>	<input checked="" type="checkbox"/>	Lehetőségek
SMAK101	K	Fekete Adrienn (BKJR1H)		Nincs aláírás	Jeles		<input type="checkbox"/>	<input checked="" type="checkbox"/>	Lehetőségek
SMAK101	K	Tréfas Gábor (B341A4)		Nincs aláírás	Elégséges		<input type="checkbox"/>	<input checked="" type="checkbox"/>	Lehetőségek
SMAK101	K	Veres Ádám Attila (QAMR93)		Nincs aláírás	Elégséges		<input type="checkbox"/>	<input checked="" type="checkbox"/>	Lehetőségek

Találatok száma: 1 - 4 / 4 (16 ms)

Műveletek: Mentés Vizsgalap nyomtatása Üzenetküldés Vissza

Segítség | Súly | Oldaltérkép | Hiba/Igénybejelentés

A jegybeírást az oldal alján található „Mentés” gombbal tehetjük véglegessé.